



BURMEIER

Gebrauchsanweisung Bett- und Beistelltisch Solo / Duo



	Modellnummer	Type
Solo	30.8191.1	218932
Duo	30.9191.2	218931



Stand: 22.03.0217



Inhaltsverzeichnis

1	Vorwort.....	3
2	Sicherheitshinweise.....	4
3	Anwendung.....	4
4	Pflegehinweise.....	6
5	Ersatzteile.....	7
6	Technische Daten.....	8
7	Entsorgungshinweise.....	8

1 Vorwort

Sehr geehrter Kunde,

die Firma BURMEIER dankt Ihnen für das Vertrauen, das Sie in uns und unseren Produkten mit dem Kauf des Bett- und Beistelltisches entgegengebracht haben.

Jedes Gerät ist werkseitig auf Sicherheit und Funktionalität geprüft und hat unser Haus in einwandfreiem Zustand verlassen.

Diese Gebrauchsanweisung informiert Sie als Betreiber und Ihre Anwender bei der täglichen Arbeit über all die Funktionen, die für eine komfortable Bedienung und sichere Handhabung dieses Gerätes notwendig sind.

Daher sollten Sie diese Gebrauchsanweisung auch als praktisches Nachschlagewerk sehen und in der Nähe des Bett- und Beistelltisches jederzeit griffbereit aufbewahren.

Wir wünschen Ihnen und Ihren Anwendern viel Erfolg bei der Bedienung und sind überzeugt, mit unserem Produkt hierzu einen positiven Beitrag leisten zu können.

Burmeier GmbH & Co. KG

2 Sicherheitshinweise

Vor der ersten Inbetriebnahme des Gerätes:

Lesen Sie diese Gebrauchsanweisung vollständig durch, um Schäden durch Fehlbedienung zu vermeiden.

Reinigen und desinfizieren Sie den Bett- und Beistelltisch vor der Erstbenutzung und vor jedem Wiedereinsatz.

Weisen Sie die Anwender in die sichere Bedienung des Bett- und Beistelltisches ein.

Überzeugen Sie sich vor der Benutzung eines Bett- und Beistelltisches von der Funktionsfähigkeit und dem ordnungsgemäßen Zustand des Bett- und Beistelltisches und des Zubehörs

Die max. Gesamtbelastung des Tische beträgt: 8 kg

Die maximale mittige Belastung jeder Tischplatte beträgt 8kg. **Nicht aufstützen!**

Bremsen Sie immer die Laufrollen.

3 Anwendung

3.1 BESTIMMUNGSGEMÄßER GEBRAUCH

- Der Bett- und Beistelltisch, wurde als unterstützende Lösung für die häusliche Pflege, von pflegebedürftigen, bettlägerigen, behinderten oder gebrechlichen Menschen entwickelt. Er soll diese Pflege unterstützen. Er dient zur Ablage und Hilfe bei der Nahrungsaufnahme.
- Der Bett- und Beistelltisch kann auf dem Boden, unabhängig vom Pflegebett, positioniert werden. Aufgrund der Höhenverstellbarkeit der Tischplatte kann dieser auch über der Liegefläche des Pflegebettes genutzt werden.
- Der Bett- und Beistelltisch kann eigenständig vom Pflegebedürftigen genutzt werden.
- Der Bett- und Beistelltisch darf nur von ausgewiesenen Personen bedient werden.
- Der Bett- und Beistelltisch ist für den mehrfachen Wiedereinsatz geeignet. Beachten Sie die hierbei notwendigen Voraussetzungen:
 - Pflegehinweise (siehe Kapitel 4)

3.2 MONTAGE:

1. Standsäule mit zwei Flügelmuttern (1) auf dem Fahrgestell festschrauben.

Position der Standsäule gem. Foto unbedingt beachten –Kippgefahr!

2. Tischplatte in die gewünschte Position stellen und mit der Flügelschraube (2) festschrauben.

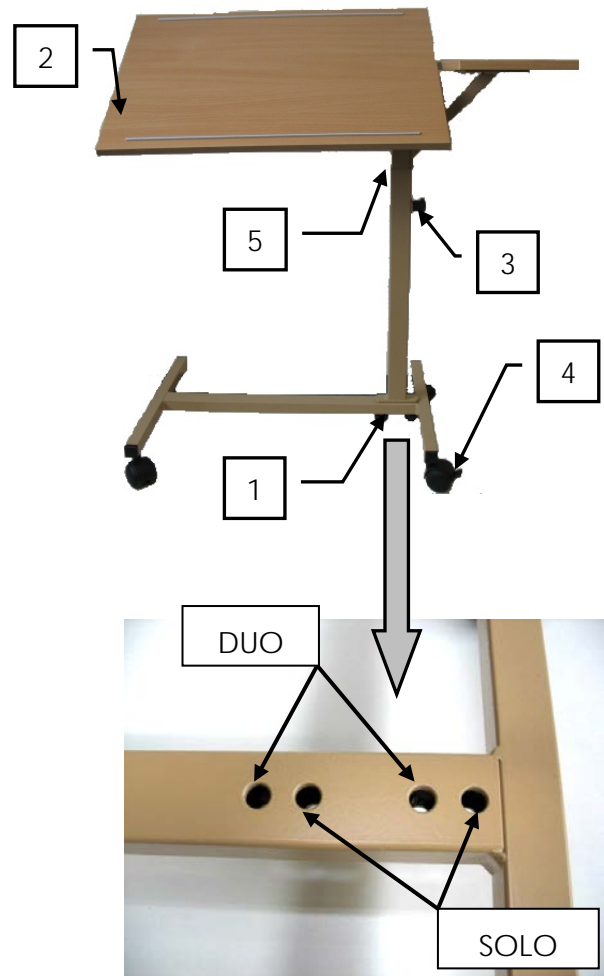
3. Die Höhenverstellung mittels Flügelschraube (3) lösen bzw. fixieren.

4. Rollenbremse: Tritthebel (4) nach unten.

Duo (optional)

5. fest stehende Tischplatte mit einer Flügelmuttern (5) am Fahrgestell anschrauben.

- Sicherstellen, dass alle Flügelschrauben fest angezogen sind!
- Maximale mittige Belastung je Tischplatte: 8 kg
- Nach der Montage Funktionstest durchführen!



Positionierung des Standfußes auf dem Untergerüst



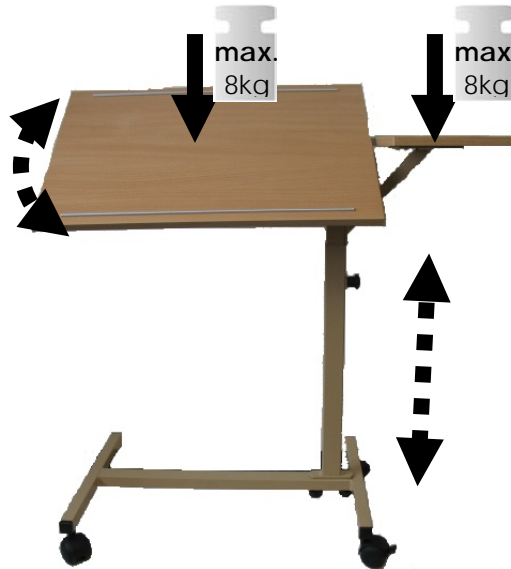
- Die Tischplatte darf max. auf eine Höhe von 111 cm herausgezogen werden. Bei weiterem Hub besteht die Gefahr, dass das Hubrohr aus dem Führungsrohr gezogen wird. Es besteht die Gefahr des Abkippen der Tischplatte

3.3 FUNKTIONEN:



Max. Gesamtbelastung des Tisches: 8 kg

- Schwenkung der Tischplatte.
Darauf achten, dass sich die Flügelschraube nach der Verstellung immer angezogen wird.
- Höhenverstellung der Tischplatte
Darauf achten, dass die Flügelschraube nach der Verstellung immer angezogen wird.



4 Pflegehinweise


Die Reinigung ist die wichtigste Maßnahme und Voraussetzung einer erfolgreichen chemischen Desinfektion. Im allgemeinen ist eine routinemäßige Reinigung des Benutzung durch denselben Patienten hygienisch ausreichend. Eine Desinfektion des Bett- und Beistelltisches ist nur im Falle einer sichtbaren Kontamination mit infektiösem oder potentiell infektiösem Material notwendig.

Beachten Sie die folgenden Empfehlungen, damit die Gebrauchsfähigkeit dieses Bett- und Beistelltisches möglichst lange erhalten bleibt:

- Die Oberflächen müssen unversehrt sein, jede Beschädigung muss unverzüglich ausgebessert werden.
- Wir empfehlen eine (feuchte) Wischreinigung. Bei der Auswahl des Reinigungsmittels sollte darauf geachtet werden, dass es mild (haut- und oberflächenschonend) und umweltverträglich ist. Im Allgemeinen kann ein haushaltsübliches Reinigungsmittel verwendet werden.
- Die eingesetzten Materialien sind unempfindlich gegen geprüfte und anerkannte Desinfektionsmittel
- Zur Reinigung und Pflege des Bett- und Beistelltisches ist ein feuchtes Tuch unter Verwendung handelsüblicher, milder Haushaltsreiniger geeignet.
- Die eingesetzten Materialien sind unempfindlich gegen geprüfte und anerkannte Desinfektionsmittel. Zur Wischdesinfektion sollte das eingesetzte Desinfektionsmittel ein für den Bedarf zugelassenes, DGHM-gelistetes (in der dort empfohlenen

Konzentration) Desinfektionsmittel sein. Mittel und Konzentrationen, wie sie in der Liste des Robert Koch-Institutes (bzw. des ehemaligen Bundesgesundheitsamtes) angegeben sind, müssen nur im Seuchenfall gemäß des Infektionsschutzgesetzes nur auf Anordnung des zuständigen Gesundheitsamtes eingesetzt werden.

- Die Tischplatte des Bett- und Beistelltisches besteht aus hochwertigem ABS-Kunststoff. Bei ABS-Kunststoffen kann es in Verbindung mit leicht ölhaltigen Flüssigkeiten (abhängig von PH-Wert) zu farblichen Veränderungen der Oberfläche kommen. Folge davon können unschöne Verfärbungen und Randbildungen auf der Oberfläche sein. Eine Festigkeitsminderung des Kunststoffes tritt jedoch nicht ein.
- Flüssigkeiten, die diese Verfärbung bewirken können und im praktischen Einsatz am häufigsten vorkommen, sind z.B. Kaffee, Tee oder auch Kodan Forte (eingefärbt).
- Beachten Sie aus diesem Grund die Pflegehinweise für ABS-Kunststoffplatten:
- Kaffee-, Tee und Kodan Forte Flecken nicht eintrocknen lassen, sondern mit handelsübliche Reinigungsmittel baldmöglichst abwischen.

 Hinweis	Verwenden Sie keine Scheuermittel, Edelstahlpflegemittel und schleifmittelhaltigen Reinigungsmittel oder Putzkissen. Hierdurch kann die Oberfläche beschädigt werden.
---	---

5 Ersatzteile

Die entsprechenden Ersatzteile sind unter Angabe der Artikel- und Seriennummer bei BURMEIER erhältlich. Die notwendigen Angaben entnehmen Sie bitte dem Typenschild, das sich an der Hubsäule befindet.



Um Funktionssicherheit und Gewährleistungsansprüche zu erhalten, dürfen nur BURMEIER Original-Ersatzteile verwendet werden!

Unsere Gewährleistungsbedingungen entnehmen Sie bitte den Allgemeinen Geschäftsbedingungen.

Bei Ersatzteilbestellungen, Kundendienstanfragen und weiteren Fragen wenden Sie sich bitte an:

BURMEIER GmbH & Co. KG

(Ein Unternehmen der STIEGELMEYER-Gruppe)

Pivitsheider Straße 270 · D-32791 Lage/Lippe

Tel.: 0 52 32/98 41 – 0 · Fax: 0 52 32/98 41 – 41

Email: auftrags-zentrum@burmeier.de

6 Technische Daten

	Solo	Duo
Maße: Tiefe / Länge	40 cm/ 60 cm	40 cm / 81 cm
Höhe Tischplatte:	79 cm bis 111 cm	79 cm bis 111 cm
Tischplatte, schwenkbar:	60 x 40 cm	60 x 40 cm
Tischplatte, feststehend		20 x 40 cm
Schwenkung der Tischplatte:	+60° /- 90°in 15° Rasterung	+60° /- 90°in 15° Rasterung
Max Stützlast Tischplatte:	8 kg (Mitte Tischplatte)	8 kg (Mitte Tischplatte)
Rollensatz:	Doppellaufrollen (gebremst) Ø 50 mm	Doppellaufrollen (gebremst) Ø 50 mm
Untergestellhöhe:	9 cm	9 cm
Gesamtgewicht:	10,5 kg	12,2 kg

7 Entsorgungshinweise

Alle Verpackungsmaterialien sind ordnungsgemäß zu entsorgen (Grüner Punkt).

- Im Falle einer Verschrottung des Gerätes sind die Kunststoff- Holz- und Metallteile getrennt und fachgerecht zu entsorgen.

Wenden Sie sich hierzu bitte an Ihr örtliches Entsorgungsunternehmen.

Herausgegeben von:

Burmeier GmbH & Co. KG

(Ein Unternehmen der STIEGELMEYER-Gruppe)

Pivitsheider Straße 270 • D - 32791 Lage/Lippe

Tel. : 0 52 32/98 41- 0 • Fax: 0 52 32/98 41- 41

www.burmeier.de

Email: auftrags-zentrum@burmeier.de



Nachdruck, auch auszugsweise, nur mit vorheriger schriftlicher Genehmigung des Herausgebers!

Alle Rechte vorbehalten.

Technische Änderungen vorbehalten!